

SINTESI REQUISITI PORTALE GSE PER RICHIESTA CONTRIBUTO PNRR

Parte 2

Interreg



Cofinancé par
l'Union Européenne
Cofinanziato
dall'Unione Europea

France – Italia ALCOTRA



RECROSSES



COSA FARE PRIMA_REGISTRAZIONE AREA CLIENTI

Le figure dell'Area Clienti GSE

UTENTE

Persona fisica
che accede sui portali
GSE gestisce i servizi e
consulta le informazioni

OPERATORE

Soggetto (persona fisica,
persona giuridica, pubblica
amministrazione)
beneficiario dei servizi GSE

- » L'utente e l'operatore possono anche coincidere
- » L'operatore può consentire l'accesso ai propri servizi a diversi utenti tramite l'invio di un codice PIN dal proprio profilo

Per inviare una richiesta di accesso al servizio per
l'autoconsumo diffuso per una comunità energetica
rinnovabile le figure possono essere

UTENTE

Persona che accede al
portale dedicato al servizio
"SPC – Comunità energetiche
e Autoconsumo"

OPERATORE

Comunità Energetica
Rinnovabile

COSA FARE PRIMA_REGISTRAZIONE AREA CLIENTI

1 UTENTE E OPERATORE DA REGISTRARE

Il soggetto che deve inviare la richiesta al GSE deve:

- **Registrare** la propria utenza (anche con spid se disponibile)
- **Richiedere** l'attivazione di un servizio per altro soggetto
- **Inserire** i dati della comunità
- **Scegliere** il servizio « SPC – Comunità energetiche e Autoconsumo»
- **Accedere** al portale di riferimento

Quali dati servono?

UTENTE

Se non si utilizza SPID
Nome, cognome, Codice Fiscale, e-mail, cellulare

OPERATORE

Ragione Sociale, Partita IVA, Codice Fiscale, Forma Giuridica, Informazioni societarie, dati di contatto, fiscalità e dati per la fatturazione elettronica

COSA FARE PRIMA_REGISTRAZIONE AREA CLIENTI

2

UTENTE GIÀ REGISTRATO E OPERATORE DA REGISTRARE

Il soggetto che deve inviare la richiesta al GSE deve:

- **Accedere** all'Area Clienti GSE (anche con spid se disponibile)
- **Richiedere** l'attivazione di un servizio per altro soggetto dalla propria Home Page
- **Inserire** i dati della comunità
- **Scegliere** il servizio «SPC - Comunità energetiche e Autoconsumo»
- **Accedere** al portale di riferimento

Quali dati servono?

OPERATORE

Ragione Sociale, Partita IVA, Codice Fiscale, Forma Giuridica, Informazioni societarie, dati di contatto, fiscalità e dati per la fatturazione elettronica

PORTALE CER_ACCESSO AL CONTRIBUTO PNRR

HOME SITO GSE NORMATIVA E REGOLE MANUALE UTENTE MAPPA CABINE PRIMARIE I TUOI DATI SUPPORTO



NUOVA RICHIESTA ▾ GESTIONE RICHIESTE ▾ GESTIONE CONTRATTI ▾

**RICHIESTA DI ACCESSO AL
CONTRIBUTO PNRR – MISURA
M2C211.2**

RICHIESTA DI ACCESSO AL
SERVIZIO PER L'AUTOCONSUMO
DIFFUSO

RICHIESTA DI VERIFICA
PRELIMINARE – AUTOCONSUMO
DIFFUSO

RICHIESTA DI QUALIFICA GRUPPO
DI AUTOCONSUMATORI E
COMUNITÀ DI ENERGIA
RINNOVABILE (DELIBERA ARERA
318/2020/R/eel)

RICHIESTA DI RICONOSCIMENTO
SSPC

Richiesta

In questa sezione puoi presentare al GSE, in alternativa:

- la tua richiesta di accesso al contributo in conto capitale previsto dalla misura PNRR M2C211.2 dedicata alle comunità di energia rinnovabile e ai gruppi di autoconsumatori di energia rinnovabile che agiscono collettivamente;
- la tua richiesta di accesso al servizio per l'autoconsumo diffuso per una configurazione in esercizio;
- la tua richiesta di verifica preliminare per l'accesso al servizio per l'autoconsumo diffuso per una configurazione a progetto;
- la tua richiesta di accesso al servizio di valorizzazione e incentivazione dell'energia elettrica condivisa da un gruppo di autoconsumatori di energia rinnovabile che agiscono collettivamente oppure in una comunità di energia rinnovabile, ai sensi della Delibera ARERA ARE2020/R/eel;
- la tua richiesta di riconoscimento di Sistema Semplice di Produzione e Consumo (SSPC).

Gestione Richieste

In questa sezione puoi effettuare la ricerca e la consultazione di tutte le richieste che hai sottomesso e sottomessi. In questa sezione puoi anche effettuare modifiche alle richieste non ancora inviate.



Comunicazioni e news

08/04/2024 - Autoconsumo diffuso: **al via la presentazione delle richieste di accesso agli incentivi previsti dal decreto CACER.** Si informano tutti gli operatori che da oggi, in accordo al TIAD (Testo Integrato dell'Autoconsumo Diffuso) e al Decreto ministeriale del 7 dicembre 2023 n. 414 (Decreto CACER), è possibile presentare su questo portale le seguenti richieste:

- richiesta di accesso al servizio per l'autoconsumo diffuso;
- richiesta di accesso al contributo in conto capitale PNRR (Missione 2, Componente 2, Investimento 1.2);



Copyright
2013 - Gestore Servizi Energetici

Gestore dei Servizi Energetici GSE S.P.A.
Socio unico Ministero dell'Economia e delle Finanze D.Lgs 79

Sede Legale
Viale Maresciallo Pilsudski, 92 - 00197 Roma

Reg. Imprese di Roma
P. IVA e C.F. n. 05754381001
R.E.A. di Roma n. 918934 Cap. Soc. € 26.000.000 i.v

PORTALE CER_ACCESSO AL CONTRIBUTO PNRR

HOME SITO GSE NORMATIVA E REGOLE MANUALE UTENTE MAPPA CABINE PRIMARIE I TUOI DATI SUPPORTO

Finanziato dall'Unione europea NextGenerationEU

MINISTERO DELL'AMBIENTE E DELLA SICUREZZA ENERGETICA

GSE Gestore Servizi Energetici

NUOVA RICHIESTA ▾ GESTIONE RICHIESTE ▾ GESTIONE CONTRATTI ▾ FATTURE E PAGAMENTI ▾

Selezione tipo configurazione → Prerequisiti → Compilazione richiesta → Conferma dati → Invio richiesta → Richiesta inviata

TIPOLOGIA CONFIGURAZIONE

Per quale tipologia di configurazione vuoi presentare la richiesta di accesso al contributo in conto capitale PNRR? *

Configurazioni ai sensi del D.Lgs. 199/2021

Gruppo di autoconsumatori di energia rinnovabile che agiscono collettivamente

Comunità energetica rinnovabile

*I campi contrassegnati con * sono obbligatori*

Continua →

GSE 2013 - Gestore Servizi Energetici

Gestore dei Servizi Energetici GSE S.P.A.
Socio unico Ministero dell'Economia e delle Finanze D.Lgs 79

Sede Legale
Viale Maresciallo Pilsudski, 92 - 00197 Roma

Reg. Imprese di Roma
P. IVA e C.F. n. 05754381001
R.E.A. di Roma n. 918934 Cap. Soc. € 26.000.000 i.v

PORTALE CER_ACCESSO AL CONTRIBUTO PNRR



Il Richiedente coincide con la comunità di energia rinnovabile o con un cliente finale/produttore suo socio/membro, secondo quanto previsto e disciplinato dalle Regole Operative del GSE? *

Sì No

Non ricorrono le cause di esclusione di cui all'art. 3 comma 3 del Decreto del Ministro dell'Ambiente e della Sicurezza Energetica del 7 dicembre 2023, n. 414: *

a) imprese in difficoltà secondo la definizione riportata nella Comunicazione della Commissione Orientamenti sugli aiuti di Stato per il salvataggio e la ristrutturazione di imprese non finanziarie in difficoltà, pubblicata nella Gazzetta Ufficiale dell'Unione europea C 249 del 31 luglio 2014;

b) soggetti per i quali ricorre una delle cause di esclusione di cui agli articoli da 94 a 98 del decreto legislativo 31 marzo 2023 n. 36;

c) soggetti che siano assoggettati alle cause di divieto, decadenza o sospensione di cui all'articolo 67 del decreto legislativo 6 settembre 2011, n. 159;

d) imprese nei confronti delle quali pende un ordine di recupero per effetto di una precedente decisione della Commissione Europea che abbia dichiarato gli incentivi percepiti illegali e incompatibili con il mercato interno.

Sì No

L'impianto di produzione o potenziamento di impianto oggetto della presente richiesta sarà alimentato da fonti rinnovabili e risulterà nella disponibilità e sotto il controllo della comunità di energia rinnovabile in relazione all'energia elettrica immessa in rete? *

Sì No

L'oggetto sociale prevalente (come riscontrabile dallo Statuto o dall'atto costitutivo) della comunità di energia rinnovabile, nella cui disponibilità risulterà l'impianto di produzione o potenziamento di impianto per il quale si richiede il contributo PNRR, è fornire benefici ambientali, economici o sociali a livello di comunità ai propri membri o soci o alle aree locali in cui opera e non quello di realizzare profitti finanziari e lo Statuto/atto costitutivo prevede che la comunità di energia rinnovabile sia autonoma, con partecipazione aperta e volontaria (a condizione che le imprese siano PMI e che la partecipazione alla comunità di energia rinnovabile non costituisca l'attività commerciale e/o industriale principale), e facoltà per i membri o soci di recedere dalla configurazione anche ottenendo, se concordato, la corresponsione di compensi equi e proporzionati per la compartecipazione agli investimenti sostenuti, che gli associati mantengano i loro diritti di cliente finale, compreso quello di scegliere il proprio venditore, che l'eventuale importo della tariffa premio eccedentario, rispetto a quello determinato in applicazione del valore soglia di energia condivisa espresso in percentuale di cui all'Allegato 1 del Decreto del Ministro dell'Ambiente e della Sicurezza Energetica del 7 dicembre 2023, n. 414, sarà destinato ai soli consumatori diversi dalle imprese e/o utilizzato per finalità sociali aventi ricadute sui territori ove sono ubicati gli impianti di produzione o potenziamenti di impianti per la condivisione e individua univocamente un soggetto delegato responsabile del riparto dell'energia elettrica condivisa? *

Sì No

L'impianto di produzione o potenziamento di impianto oggetto della presente richiesta sarà ubicato in un Comune con popolazione inferiore a 5.000 abitanti? *

Sì No

Il Richiedente è il soggetto che sosterrà l'investimento per la realizzazione dell'impianto di produzione o potenziamento di impianto oggetto della presente richiesta? *

Sì No

Per la realizzazione dell'impianto di produzione o potenziamento di impianto oggetto della presente richiesta si è percepito/si chiederanno una o più dei/delle seguenti incentivi/agevolazioni fiscali/contributi in conto capitale/altre forme di sostegno: *

a) incentivi in conto esercizio diversi dalla tariffa incentivante di cui alle Regole Operative;

b) Superbonus (articolo 119, comma 7, del decreto-legge 19 maggio 2020, n. 34 e ss.mm.ii.);

c) detrazioni fiscali con aliquote ordinarie (articolo 16-bis, comma 1, lettera h), del testo unico delle imposte sui redditi di cui al decreto del Presidente della Repubblica 22 dicembre 1986, n. 917);

d) altri contributi in conto capitale sostenuti da altri programmi e strumenti dell'Unione Europea;

e) altre forme di sostegno pubbliche che costituiscono un regime di aiuto di Stato diverso dal conto capitale.

Sì No

PORTALE CER_ACCESSO AL CONTRIBUTO PNRR

HOME SITO GSE NORMATIVA E REGOLE MANUALE UTENTE MAPPA CABINE PRIMARIE I TUOI DATI SUPPORTO



NUOVA RICHIESTA ▾ GESTIONE RICHIESTE ▾ GESTIONE CONTRATTI ▾ FATTURE E PAGAMENTI ▾

Selezione
tipo configurazione

Prerequisiti

Compilazione
richiesta

Conferma dati

Invio richiesta

Richiesta
inviata

Data di creazione dell'associazione * [?]

01/02/2024

12

I campi contrassegnati con * sono obbligatori

Indietro

GENERAZIONE RICHIESTA



Copyright
2013 - Gestore Servizi Energetici

Gestore dei Servizi Energetici GSE S.P.A.
Socio unico Ministero dell'Economia e delle Finanze D.Lgs 79

Sede Legale
Viale Maresciallo Pilsudski, 92 - 00197 Roma

Reg. Imprese di Roma
P. IVA e C.F. n. 05754381001
R.E.A. di Roma n. 918934 Cap. Soc. € 26.000.000 i.v

PORTALE CER_ACCESSO AL CONTRIBUTO PNRR

HOME SITO GSE NORMATIVA E REGOLE MANUALE UTENTE MAPPA CABINE PRIMARIE I TUOI DATI SUPPORTO



NUOVA RICHIESTA - GESTIONE RICHIESTE - GESTIONE CONTRATTI - FATTURE E PAGAMENTI

ASSEGNAZIONE CODICE DELLA RICHIESTA

Gentile Utente, le comunichiamo che da questo momento può procedere alla compilazione della richiesta alla quale è stato assegnato il seguente codice identificativo:

Codice Identificativo Richiesta: **CRPR00000193**

Premendo il pulsante **CONTINUA** verrà indirizzato nella sezione dedicata alla compilazione della richiesta

Successivamente sarà possibile accedere alla sezione dedicata alla visualizzazione o modifica selezionando la voce di menù **GESTIONE RICHIESTE: RICHIESTE GIÀ INVIATE O DA INVIARE - CONTRIBUTO PNRR MISURA M2C2I1.2**

Continua



Copyright
2013 - Gestore Servizi Energetici

Gestore dei Servizi Energetici GSE S.P.A.
Socio unico Ministero dell'Economia e delle Finanze D.Lgs 79

Sede Legale
Viale Maresciallo Pilsudski, 92 - 00197 Roma

Reg. Imprese di Roma
P. IVA e C.F. n. 05754381001
R.E.A. di Roma n. 918934 Cap. Soc. € 26.000.000 i.v

PORTALE CER_ACCESSO AL CONTRIBUTO PNRR



- Soggetto Richiedente
- Produttore e Comunità
- Titolari Effettivi
- Dati Generali
- Impianto di Produzione
- Spese Preventivate e Contributo Ammissibile
- Dati Amministrativi
- Corrispondenza
- Documenti

SOGGETTO

Nominativo / Ragione Sociale	COMUNITA ENERGETICA 2024		
Codice fiscale	93060300044	Partita Iva	

INDIRIZZO DI SEDE LEGALE

Nazione	Italia	Regione	LAZIO		
Provincia	ROMA	Comune	ROMA		
Indirizzo	VIA ROMA	Numero Civico	1	C.A.P.	00100

PROFILO DEL SOGGETTO

Comunità, Produttore e Cliente finale Comunità e Produttore Comunità e Cliente finale Comunità Produttore e Cliente Finale Produttore Cliente Finale

CODICE ATECO PREVALENTE

Codice ATECO prevalente: 43.39.01

FIRMATARIO RICHIESTA

Rappresentante legale (già registrato GSE) Procuratore

Nominativo					
Codice fiscale		Data di Nascita		Nazione di Nascita	
Regione di Nascita		Provincia di Nascita		Comune di Nascita	

Nel caso in cui si riscontrassero inesattezze sui dati è necessario accedere al sito <https://areaclienti.gse.it> per aggiornarli


PORTALE CER_ACCESSO AL CONTRIBUTO PNRR



- Soggetto Richiedente
- Produttore e Comunità**
- Titolari Effettivi
- Dati Generali
- Impianto di Produzione
- Spese Preventivate e Contributo Ammissibile
- Dati Amministrativi
- Corrispondenza
- Documenti

ELENCO SOGGETTI

Aggiungi Soggetto

 *I Soggetti inseriti possono essere preventivamente registrati nell'area Clienti GSE o, in alternativa, essere registrati unicamente all'interno del presente portale. Attenzione, non è necessario dichiarare nuovamente in questa sezione il Soggetto Richiedente ma è sufficiente averne definito correttamente il profilo nella sezione «Soggetto Richiedente».*

PORTALE CER_ACCESSO AL CONTRIBUTO PNRR



- Soggetto Richiedente
- Produttore e Comunità
- Titolari Effettivi**
- Dati Generali
- Impianto di Produzione
- Spese Preventivate e Contributo Ammissibile
- Dati Amministrativi
- Corrispondenza
- Documenti

Titolare Effettivo

TIPOLOGIA GIURIDICA

Persona fisica

Forma Giuridica

Altre persone individuali

SOGGETTO

Nome: Antonio
Cognome: Aliano
Codice fiscale: LNANTN68B09E493B
Data Nascita: 02/09/1968

Partita Iva

RESIDENZA

Nazione: Italia | Regione: BASILICATA
Provincia: POTENZA | Comune: LAVELLO
Indirizzo: VIA TORINO | Numero Civico: 31 | C.A.P.: 85024

PORTALE CER_ACCESSO AL CONTRIBUTO PNRR



IDENTIFICAZIONE DEL FIRMATARIO

Nominativo	Antonio Aliano				
Codice fiscale		Data di Nascita	02/09/1968	Nazione di Nascita	Italia
Regione di Nascita	BASILICATA	Provincia di Nascita	POTENZA	Comune di Nascita	LAVELLO

TIPOLOGIA TITOLARE EFFETTIVO

Tipologia di rapporto intercorrente tra il titolare effettivo e il Soggetto Richiedente il contributo PNRR*

Quota di titolarità effettiva* [%] %

Il titolare effettivo è una persona esposta politicamente?* Si No

PORTALE CER_ACCESSO AL CONTRIBUTO PNRR



- Soggetto Richiedente
- Produttore e Comunità
- Titolari Effettivi
- Dati Generali**
- Impianto di Produzione
- Spese Preventivate e Contributo Ammissibile
- Dati Amministrativi
- Corrispondenza
- Documenti

DATI GENERALI

Dati Preliminari

Tipologia di configurazione: Comunità energetica rinnovabile

[Visualizza prerequisiti](#)

Data di creazione dell'associazione

01/02/2024

I campi contrassegnati con * sono obbligatori

PORTALE CER_ACCESSO AL CONTRIBUTO PNRR




- Soggetto Richiedente
- Produttore e Comunità
- Titolari Effettivi
- Dati Generali
- Impianto di Produzione**
- Spese Preventivate e Contributo Ammissibile
- Dati Amministrativi
- Corrispondenza
- Documenti


Struttura Impianto


- ▼ Impianto
 - ▼ Dettaglio Impianto
 - ▼ **IMPR_0000594**
 - AC_IMPR_0000594_00123

Dettaglio Impianto

Cronoprogramma Lavori

Data presunta di inizio lavori * 


Data presunta di fine lavori * 


Data presunta entrata in esercizio * 

Dati Impianto

Codice POD *

Potenza impianto o sezione potenziante (kW) * [?]

Produttore * 

Tipologia Impianto * 

Quota d'obbligo ai sensi dell'art. 26 del D.Lgs 199/2021

Verrà realizzata una quota di potenza P_0 in osservanza dell'obbligo di integrazione delle fonti rinnovabili negli edifici di nuova costruzione ai sensi dell'art. 26 del D.Lgs 199/2021? *

Si No

PORTALE CER_ACCESSO AL CONTRIBUTO PNRR

Selezione
tipo configurazione

Prerequisiti

Compilazione
richiesta

Conferma dati

Invio richiesta

Richiesta
inviata

Sistemi di accumulo

Codice Accumulo

AC_IMPR_0000594_00123

Configurazione Accumulo

Configurazione 2 - Lato produzione bidirezionale

1

5

Aggiungi Accumulo

Modello Unico Semplicato

Per l'impianto si utilizzerà l'iter di connessione semplificato (c.d. Modello Unico)? *

SI No

Tipologia Intervento

- Realizzazione di un impianto di nuova costruzione
 Potenziamento di un impianto già esistente

Ubicazione Impianto

Regione * LOMBARDIA

Comune * CAZZANO SANT'ANDREA

Indirizzo * Via Cavalier Pietro Radici n. 19

Sezione Catastale

Particella * 2

Latitudine (WGS84 decimali) * 40.0000

Provincia * BERGAMO

CAP * 24026

Foglio * 2

Subalterno * 2

Longitudine (WGS84 decimali) * 10.0000

PORTALE CER_ACCESSO AL CONTRIBUTO PNRR



Tipologia Sito

Specificare la tipologia del sito su cui sarà installato l'impianto *

Do Not Significant Harm (DNSH)

L'impianto possiederà i requisiti prestazionali e di tutela ambientale necessari per rispettare il principio del "Do Not Significant Harm" (DNSH), riportati in allegato alle Regole Operative *

Titolo autorizzativo/concessorio

Titolo Autorizzativo

Note

PORTALE CER_ACCESSO AL CONTRIBUTO PNRR



- Soggetto Richiedente
- Produttore e Comunità
- Titolari Effettivi
- Dati Generali
- Impianto di Produzione
- Spese Preventivate e Contributo Ammissibile**
- Dati Amministrativi
- Corrispondenza
- Documenti

Spese Preventivate e Contributo Ammissibile

- ⚠ Qualora l'IVA rappresenti un costo non recuperabile nel rispetto della normativa nazionale di riferimento, tutti i costi indicati nella presente scheda dovranno essere comprensivi di IVA
- ⚠ **Attenzione, il contributo ammissibile è calcolato tenendo conto del limite del costo unitario di investimento massimo di riferimento (1.500 €/kW fino a 20 kW, 1.200 €/kW sopra 20 e fino a 200 kW, 1.100 €/kW sopra 200 e fino a 600 kW e 1.050 €/kW sopra 600 kW) e del limite del 10% in relazione al contributo ammissibile per le seguenti voci di spesa:**
 - studi di prefattibilità e spese necessarie per attività preliminari, ivi incluse le spese necessarie alla costituzione delle configurazioni;
 - progettazioni, indagini geologiche e geotecniche il cui onere è a carico del progettista per la definizione progettuale dell'opera;
 - direzioni lavori, sicurezza;
 - collaudi tecnici e/o tecnico-amministrativi, consulenze e/o supporto tecnico-amministrativo essenziali all'attuazione del progetto.

— IMPR_0000619

Potenza impianto al fine del calcolo del contributo in conto capitale (kW) [?]

Intensità contributo

Percentuale contributo in conto capitale richiesto * [?] %

PORTALE CER_ACCESSO AL CONTRIBUTO PNRR



Spese Preventivate e Contributo Ammissibile

Spese preventivate

L'IVA rappresenta un costo non recuperabile nel rispetto della normativa nazionale di riferimento? * [?]

Sì No

⚠ Indicare tutte le voci di spesa comprensive di IVA

Si dispone dell'elenco dettagliato di tutte le voci di spesa inerenti la realizzazione dell'impianto? *

Sì No

Spesa totale preventivata comprensiva di IVA *

658,00 €

Spesa unitaria preventivata comprensiva di IVA

3,29 €/kW

di cui totale preventivato per le seguenti voci di spesa comprensive di IVA: *

487,00 €

- studi di prefattibilità e spese necessarie per attività preliminari, ivi incluse le spese necessarie alla costituzione delle configurazioni;
- progettazioni, indagini geologiche e geotecniche il cui onere è a carico del progettista per la definizione progettuale dell'opera;
- direzioni lavori, sicurezza;
- collaudi tecnici e/o tecnico-amministrativi, consulenze e/o supporto tecnico-amministrativo essenziali all'attuazione del progetto.

Contributo ammissibile

Contributo totale ammissibile

94,72 €

di cui contributo ammissibile per le seguenti voci di spesa: *

26,32 €

- studi di prefattibilità e spese necessarie per attività preliminari, ivi incluse le spese necessarie alla costituzione delle configurazioni;
- progettazioni, indagini geologiche e geotecniche il cui onere è a carico del progettista per la definizione progettuale dell'opera;
- direzioni lavori, sicurezza;
- collaudi tecnici e/o tecnico-amministrativi, consulenze e/o supporto tecnico-amministrativo essenziali all'attuazione del progetto.

PORTALE CER_ACCESSO AL CONTRIBUTO PNRR



Altre forme di finanziamento

Per la realizzazione dell'impianto si è usufruito/si usufruirà di altri contributi in conto capitale diversi da quelli sostenuti da altri programmi e strumenti dell'Unione Europea? *

(Al netto di contributi erogati a copertura dei soli costi sostenuti per gli studi di prefattibilità e le spese necessarie per attività preliminari allo sviluppo dei progetti, ivi incluse le spese necessarie alla costituzione delle configurazioni)

Sì No

Indicare le ulteriori forme di finanziamento, in aggiunta al contributo PNRR, che verranno utilizzate per la realizzazione dell'impianto e i rispettivi importi *

La somma degli importi di seguito indicati non deve superare la differenza tra la "Spesa totale preventivata" e il "Contributo totale ammissibile" (tra gli importi va riportato anche l'eventuale "Valore degli altri contributi in conto capitale" indicato in precedenza). È possibile indicare una o più delle seguenti voci

- | | | |
|---|--|---|
| <input checked="" type="checkbox"/> Privata | Importo: <input type="text" value="200,00"/> | € |
| <input type="checkbox"/> Comunitaria | Importo: <input type="text"/> | € |
| <input type="checkbox"/> Statale | Importo: <input type="text"/> | € |
| <input type="checkbox"/> Regionale | Importo: <input type="text"/> | € |
| <input type="checkbox"/> Provinciale | Importo: <input type="text"/> | € |
| <input type="checkbox"/> Comunale | Importo: <input type="text"/> | € |
| <input type="checkbox"/> Altra Pubblica | Importo: <input type="text"/> | € |

PORTALE CER_ACCESSO AL CONTRIBUTO PNRR



- Soggetto Richiedente
- Produttore e Comunità
- Titolari Effettivi
- Dati Generali
- Impianto di Produzione
- Spese Preventivate e Contributo Ammissibile
- Dati Amministrativi**
- Corrispondenza
- Documenti

Sede Amministrativa

La sede amministrativa coincide con la sede legale?*

Sì No

Nazione*	Italia
Regione*	LAZIO
Provincia*	ROMA
Comune*	ROMA
Indirizzo*	VIA ROMA
Civico*	1
CAP*	00100

PORTALE CER_ACCESSO AL CONTRIBUTO PNRR



Regime Fiscale

IVA ordinaria*

Si No

Si precisa che qualora l'operatore italiano intenda avvalersi della facoltà prevista per i soggetti che hanno effettuato cessioni all'esportazione/operazioni assimilate, ai sensi dell'art.8, c.8.1 lettera c del DPR633/72, è tenuto a trasmettere telematicamente all'Agenzia delle Entrate i dati contenuti nelle dichiarazioni d'intento

Soggetto ad IVA:*

Si No

Fatturazione elettronica

Codice destinatario

FR7N3NN

Indirizzo PEC

I campi contrassegnati con * sono obbligatori



Nel caso in cui si riscontrassero inesattezze sui dati è necessario accedere al sito <https://areaclienti.gse.it> per aggiornarli

PORTALE CER_ACCESSO AL CONTRIBUTO PNRR



- Soggetto Richiedente
- Produttore e Comunità
- Titolari Effettivi
- Dati Generali
- Impianto di Produzione
- Spese Preventivate e Contributo Ammissibile
- Dati Amministrativi
- Corrispondenza**
- Documenti

CORRISPONDENZA E MODALITA' DI COMUNICAZIONE

Le comunicazioni verranno inviate al seguente destinatario *

Le comunicazioni verranno inviate alla cortese attenzione di *

Telefono * Cellulare *

Email *

Indirizzo a cui inviare le comunicazioni

Nazione * Regione *

Provincia * Comune *

Indirizzo *

Numero Civico * C.A.P. *

Non si dispone di indirizzo PEC Indirizzo PEC

PORTALE CER_ACCESSO AL CONTRIBUTO PNRR



Contatti

Referente Tecnico

Nome *

ROSSETTI

Cognome *

PAOLO

Ragione Sociale

INTEGRAZIONE E SERVIZI SPA

Telefono *

3336587499

Cellulare *

3336587415

Email *

rossetti.paolo.1951@gmail.com

Si intende inserire un altro Contatto

PORTALE CER_ACCESSO AL CONTRIBUTO PNRR



Soggetto Richiedente | Produttore e Comunità | Titolari Effettivi | Dati Generali | Impianto di Produzione | Spese Preventivate e Contributo Ammissibile | Dati Amministrativi | Corrispondenza | **Documenti**

Documentazione Impianto

– Impianto codice IMPR_0000590

[+]	Schema elettrico unifilare con indicazione dei gruppi di misura, degli eventuali accumuli e della potenza dell'impianto, firmato e timbrato dal tecnico abilitato * <i>(Riportare nello schema elettrico la potenza nominale complessiva dei moduli fotovoltaici e degli inverter - nel caso di impianti fotovoltaici - ovvero la potenza nominale di ciascun generatore e alternatore - nel caso di impianti alimentati da altre fonti)</i>	✓	+ Allega	Visualizza	Elimina
[+]	Check list DNSH * <i>(Utilizzare la check list idonea in base alla fonte di alimentazione, come da indicazioni riportate sul sito GSE. Compilarla e ricaricarla in formato PDF)</i>	✓	+ Allega	Visualizza	Elimina
[+]	Altra documentazione <i>(Facoltativo, da utilizzare solo in caso si reputino necessarie eventuali comunicazioni di difformità dei dati caricati a portale ovvero altre eventuali comunicazioni ritenute importanti)</i>	✓	+ Allega	Visualizza	Elimina

Altra Documentazione

[+]	Statuto e/o Atto Costitutivo della Comunità Energetica *	✓	+ Allega	Visualizza	Elimina
-----	--	---	----------	------------	---------

PORTALE CER_ACCESSO AL CONTRIBUTO PNRR



Richiesta di accesso

CONDOMINIO LO STELLINO

[+] Richiesta di accesso al contributo PNRR

Visualizza Preview

Titolari Effettivi

Sistemi Energetici Innovativi S.r.l.

[+] Dichiarazione del titolare effettivo a firma di Fausto Rossi

Visualizza Preview



Sono consapevole che la richiesta di accesso al contributo PNRR comporta il riconoscimento al GSE di un contributo a copertura dei costi sostenuti. Dichiaro, in qualità di Soggetto Richiedente, di aver letto i dati, le informazioni e le dichiarazioni contenute nella richiesta di accesso al contributo PNRR e consapevole della loro rilevanza e delle sanzioni previsti dal DPR 445/2000 in caso di dichiarazioni false o mendaci o di invio di dati o documenti non veritieri, ne confermo la correttezza

Indietro

CONGELA DATI 



Si segnala che premendo il tasto CONGELA DATI i dati inseriti precedentemente non saranno più modificabili.

PORTALE CER_ACCESSO AL CONTRIBUTO PNRR



INVIO DELLA RICHIESTA

Identificativo Richiesta: **CRPR000000193** Stato: **CONGELATA**

Richiesta di accesso

CONDOMINIO LO STELLINO

[+]	Richiesta di accesso al contributo PNRR	Scarica	✓	+ Allega	Visualizza	Elimina
[+]	Documento di riconoscimento del soggetto richiedente		✓	+ Allega	Visualizza	Elimina

Titolari Effettivi

Sistemi Energetici Innovativi S.r.l.

[+]	Dichiarazione del titolare effettivo a firma di Fausto Rossi	Scarica	✓	+ Allega	Visualizza	Elimina
[+]	Documento di Riconoscimento di Fausto Rossi		✓	+ Allega	Visualizza	Elimina



Tutti i documenti devono essere allegati in formato PDF con dimensione massima di 5MB



Si ricorda all'utente che per tale tipologia di richiesta, il GSE emetterà la fattura per il pagamento dei costi di istruttoria

Per procedere con l'invio della richiesta di accesso, segui le indicazioni elencate di seguito:



1. Scarica le versioni definitive della Richiesta di accesso al contributo PNRR e delle Dichiarazioni dei titolari effettivi, ove previste (tasto SCARICA)
2. Stampale e firmale nell'apposito spazio
3. Scansionale
4. Ricaricale nel Portale (tasto ALLEGA)
5. Allega i documenti di riconoscimento dei sottoscrittori in corso di validità e l'eventuale procura del soggetto richiedente
6. Effettua l'invio (tasto INVIA RICHIESTA)

Visualizza dati

INVIA RICHIESTA →

PORTALE CER_ACCESSO AL CONTRIBUTO PNRR



INVIO DELLA RICHIESTA

Identificativo Richiesta: **CRPR000000193**

Stato: **IN VALUTAZIONE**

La richiesta è stata correttamente inviata



Invio avvenuto con successo. A breve sarà possibile scaricare la ricevuta di avvenuto invio nella sezione "Documenti" della richiesta.

 [Visualizza richiesta e data di invio](#)

GRAZIE PER L'ATTENZIONE

Interreg



Cofinancé par
l'Union Européenne
Cofinanziato
dall'Unione Europea

France – Italia ALCOTRA



RECROSSES

